



Commissione
Turistica e
Tempo Libero

Guida inserimento online Rapporto Responsabile dell'Evento

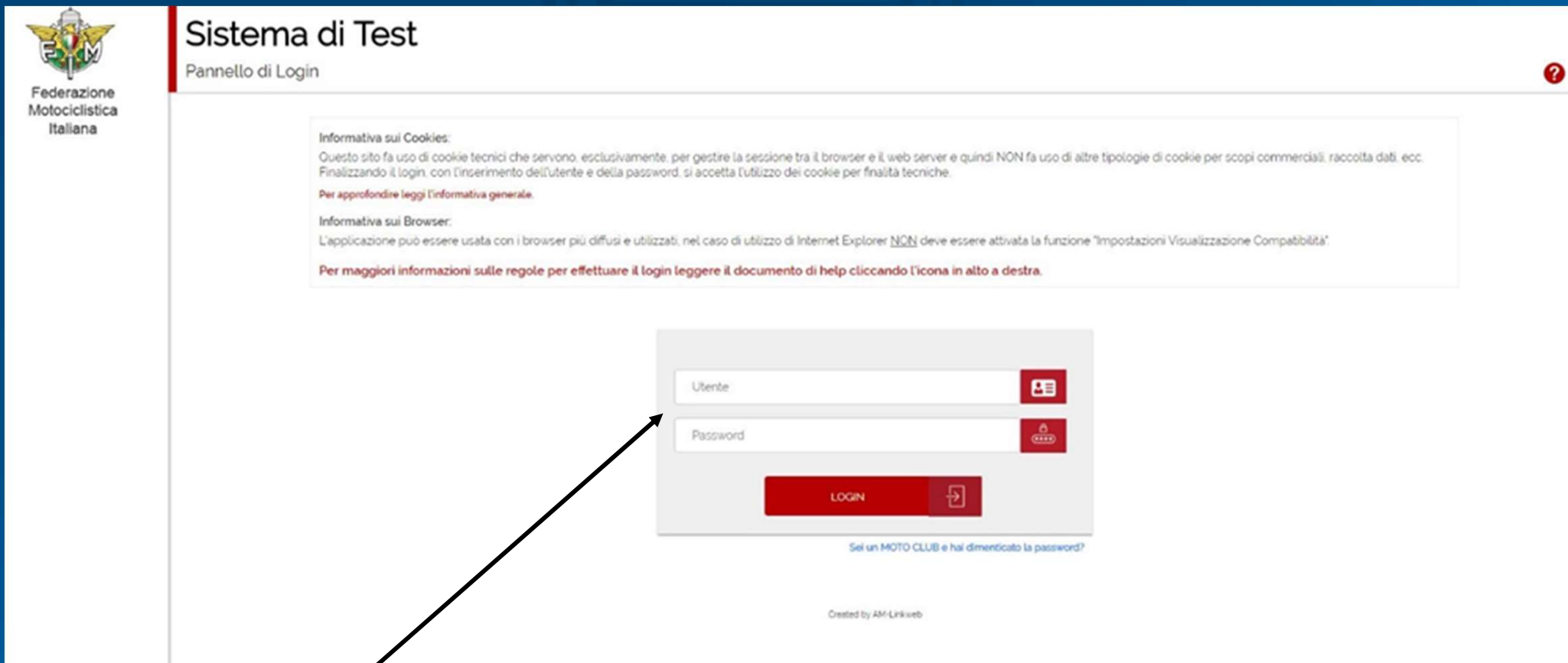


Federazione
Motociclistica
Italiana

www.federmoto.it

FASE 1

Pannello di login – Area riservata Moto Club



The screenshot shows the login interface for the Moto Club area. On the left is the logo of the Federazione Motociclistica Italiana (FIM). The main heading is 'Sistema di Test' with a sub-heading 'Pannello di Login'. A red question mark icon is in the top right corner. A text box contains information about cookies and browser compatibility. Below this is a login form with fields for 'Utente' and 'Password', a 'LOGIN' button, and a link for users who have forgotten their password. An arrow points to the 'Utente' field.

Federazione Motociclistica Italiana

Sistema di Test

Pannello di Login

Informativa sui Cookies:
Questo sito fa uso di cookie tecnici che servono, esclusivamente, per gestire la sessione tra il browser e il web server e quindi NON fa uso di altre tipologie di cookie per scopi commerciali, raccolta dati, ecc. Finalizzando il login, con l'inserimento dell'utente e della password, si accetta l'utilizzo dei cookie per finalità tecniche.
[Per approfondire leggi l'informativa generale.](#)

Informativa sui Browser:
L'applicazione può essere usata con i browser più diffusi e utilizzati; nel caso di utilizzo di Internet Explorer NON deve essere attivata la funzione 'Impostazioni Visualizzazione Compatibilità'.
[Per maggiori informazioni sulle regole per effettuare il login leggere il documento di help cliccando l'icona in alto a destra.](#)

Utente

Password

LOGIN

[Sei un MOTO CLUB e hai dimenticato la password?](#)

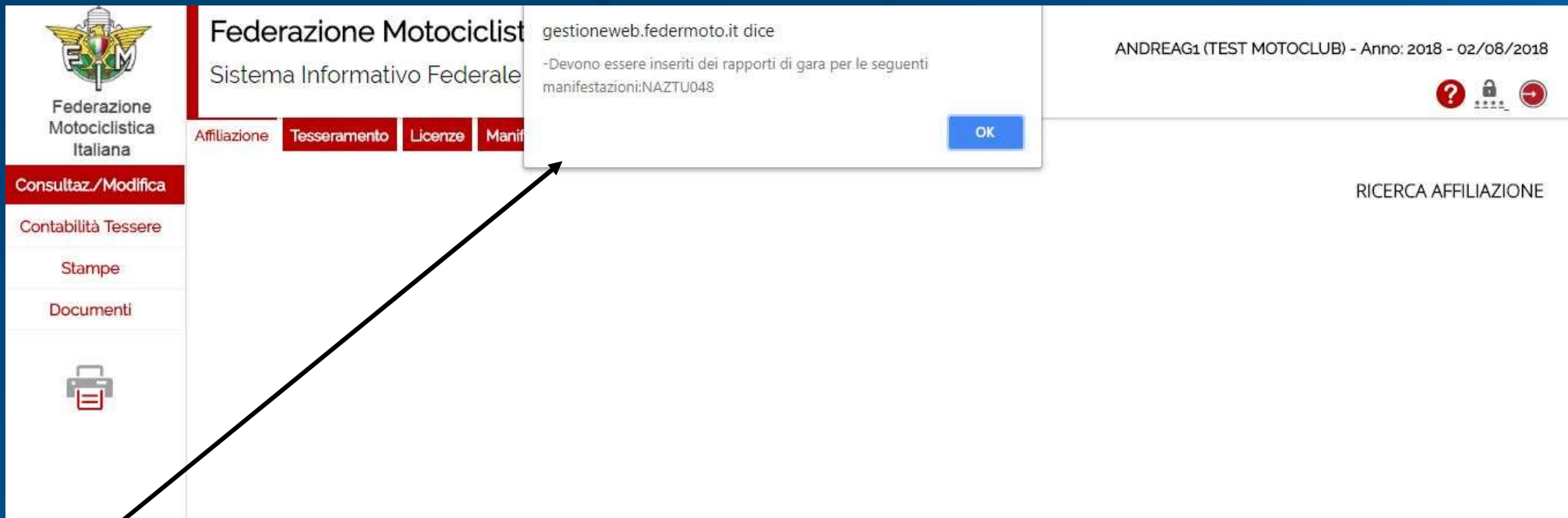
Created by AM-Linkweb

Inserire Utenza e Password di accesso del Moto Club



FASE 2

Messaggio pop-up



The screenshot displays the FMI website interface. A pop-up message is overlaid on the page, indicating a requirement to submit race reports for specific events. The message text is: "gestioneweb.federmoto.it dice -Devono essere inseriti dei rapporti di gara per le seguenti manifestazioni:NAZTU048". The website header includes the FMI logo and the text "Federazione Motociclistica Italiana". The navigation menu contains "Affiliazione", "Tesseramento", "Licenze", and "Manifestazioni". The user is logged in as "ANDREAG1 (TEST MOTOCLUB) - Anno: 2018 - 02/08/2018". A search bar labeled "RICERCA AFFILIAZIONE" is visible on the right side of the page.

1- Quando si effettua l'accesso il sistema invia un messaggio popup qualora risultino esserci manifestazioni organizzate dal club dove non è stato compilato il Rapporto Responsabile dell'Evento

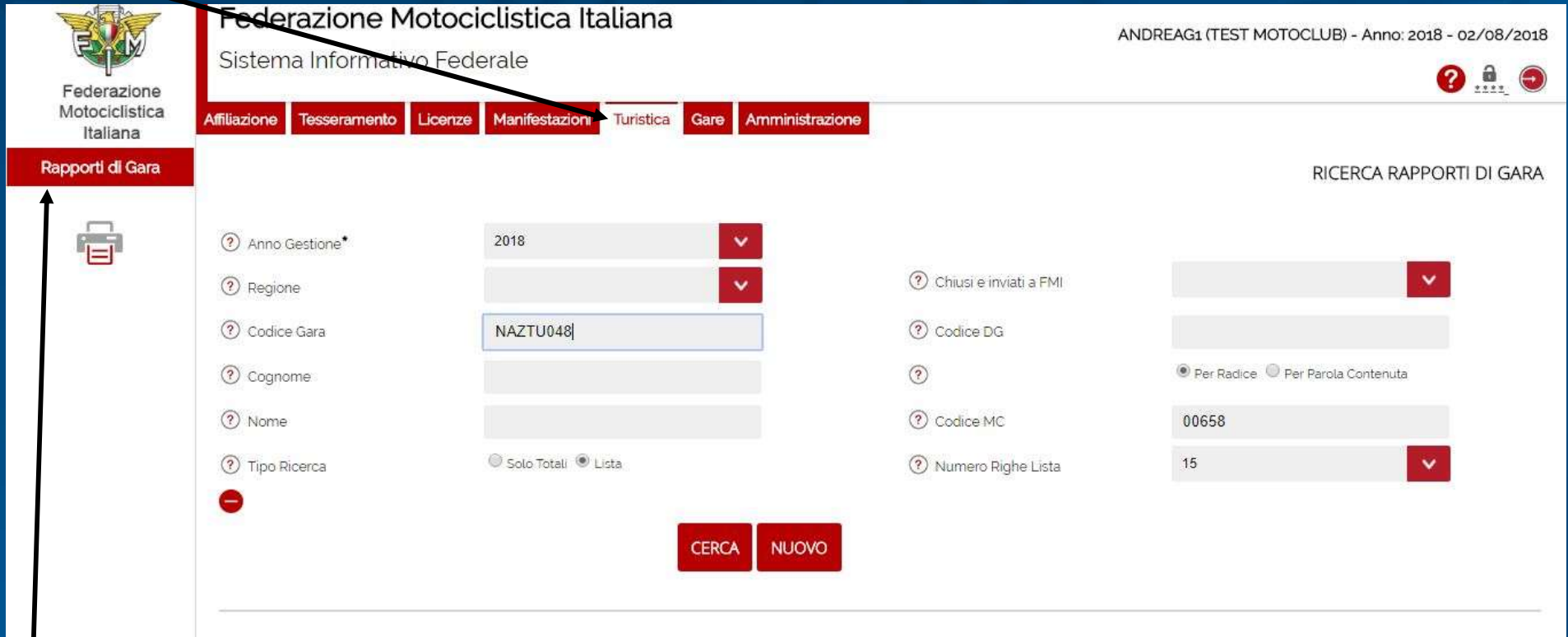
NB: Il sistema è retroattivo al 1 gennaio 2018, tutti gli organizzatori dovranno provvedere a reinviare i rapporti di loro competenza anche se inoltrati in precedenza (mail, fax o tramite posta)



FASE 3

Ricerca Manifestazione

1- Selezionare la voce 'TURISTICA' nel menù in alto



Federazione Motociclistica Italiana
Sistema Informativo Federale

ANDREAG1 (TEST MOTOCLUB) - Anno: 2018 - 02/08/2018

Affiliazione Tesseramento Licenze **Manifestazioni** Turistica Gare Amministrazione

Rapporti di Gara

RICERCA RAPPORTI DI GARA

? Anno Gestione* 2018

? Regione

? Codice Gara NAZTU048

? Cognome

? Nome

? Tipo Ricerca Solo Totali Lista

? Chiusi e inviati a FMI

? Codice DG

? Per Radice Per Parola Contenuta

? Codice MC 00658

? Numero Righe Lista 15

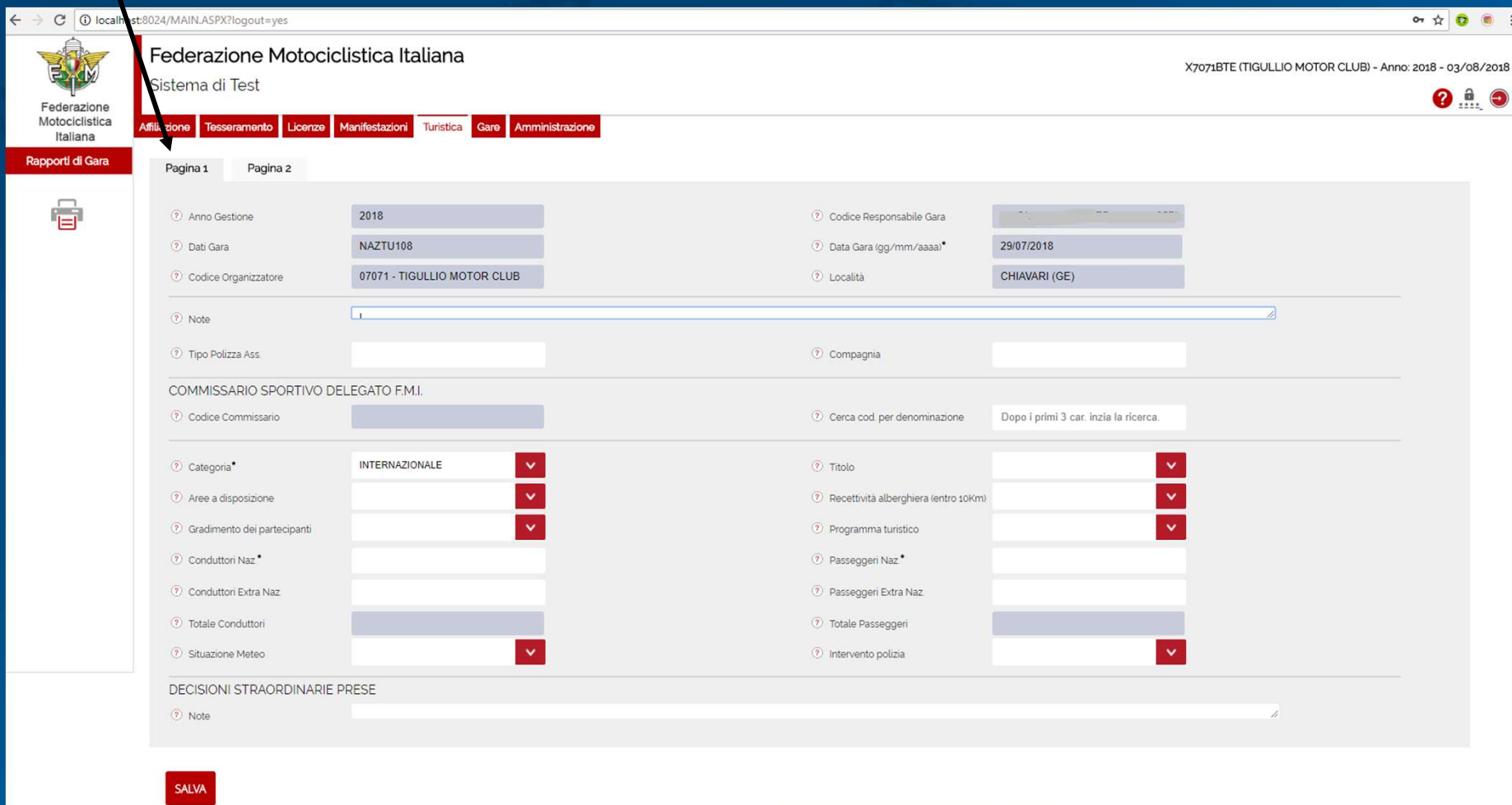
CERCA NUOVO

2 - Selezionare la voce 'RAPPORTI DI GARA' nel menù a sinistra

3 – Inserire il codice della manifestazione e cliccare su 'NUOVO'

FASE 4

Inserimento Rapporto Responsabile dell'Evento pagina 1



Federazione Motociclistica Italiana
Sistema di Test

X7071BTE (TIGULLIO MOTOR CLUB) - Anno: 2018 - 03/08/2018

Affiliazione Tesseramento Licenze Manifestazioni Turistica Gare Amministrazione

Rapporti di Gara

Pagina 1 Pagina 2

Anno Gestione: 2018
Codice Responsabile Gara: []
Dati Gara: NAZTU108
Data Gara (gg/mm/aaaa)*: 29/07/2018
Codice Organizzatore: 07071 - TIGULLIO MOTOR CLUB
Località: CHIAVARI (GE)
Note: []
Tipo Polizza Ass. []
Compagnia []

COMMISSARIO SPORTIVO DELEGATO F.M.I.
Codice Commissario []
Cerca cod. per denominazione: Dopo i primi 3 car. inizia la ricerca.

Categoria*: INTERNAZIONALE [v]
Aree a disposizione [v]
Gradimento dei partecipanti [v]
Conduttori Naz* []
Conduttori Extra Naz []
Totale Conduttori []
Situazione Meteo [v]

Titolo [v]
Recettività alberghiera (entro 10km) [v]
Programma turistico [v]
Passeggeri Naz* []
Passeggeri Extra Naz []
Totale Passeggeri []
Intervento polizia [v]

DECISIONI STRAORDINARIE PRESE
Note []

SALVA

Compilare il Rapporto in ogni sua parte



FASE 5

Inserimento Rapporto Responsabile dell'Evento – pagina 2

RAPPORTO DI GARA

ATTENZIONE! GLI ALLEGATI POTRANNO ESSERE INSERITI SOLO DOPO AVER SALVATO IL RAPPORTO DI GARA.

Pagina 1 Pagina 2

INCIDENTI

Cerca Infortunato tramite Tesserà Cerca Infortunato tramite Licenza

Nome Cognome

AGGIUNGI INFORTUNIO

Note

NOTE SULLA MANIFESTAZIONE

Note

QUESITI ED INTERPRETAZIONI SUI REGOLAMENTI SPORTIVI F.M.I.

Note

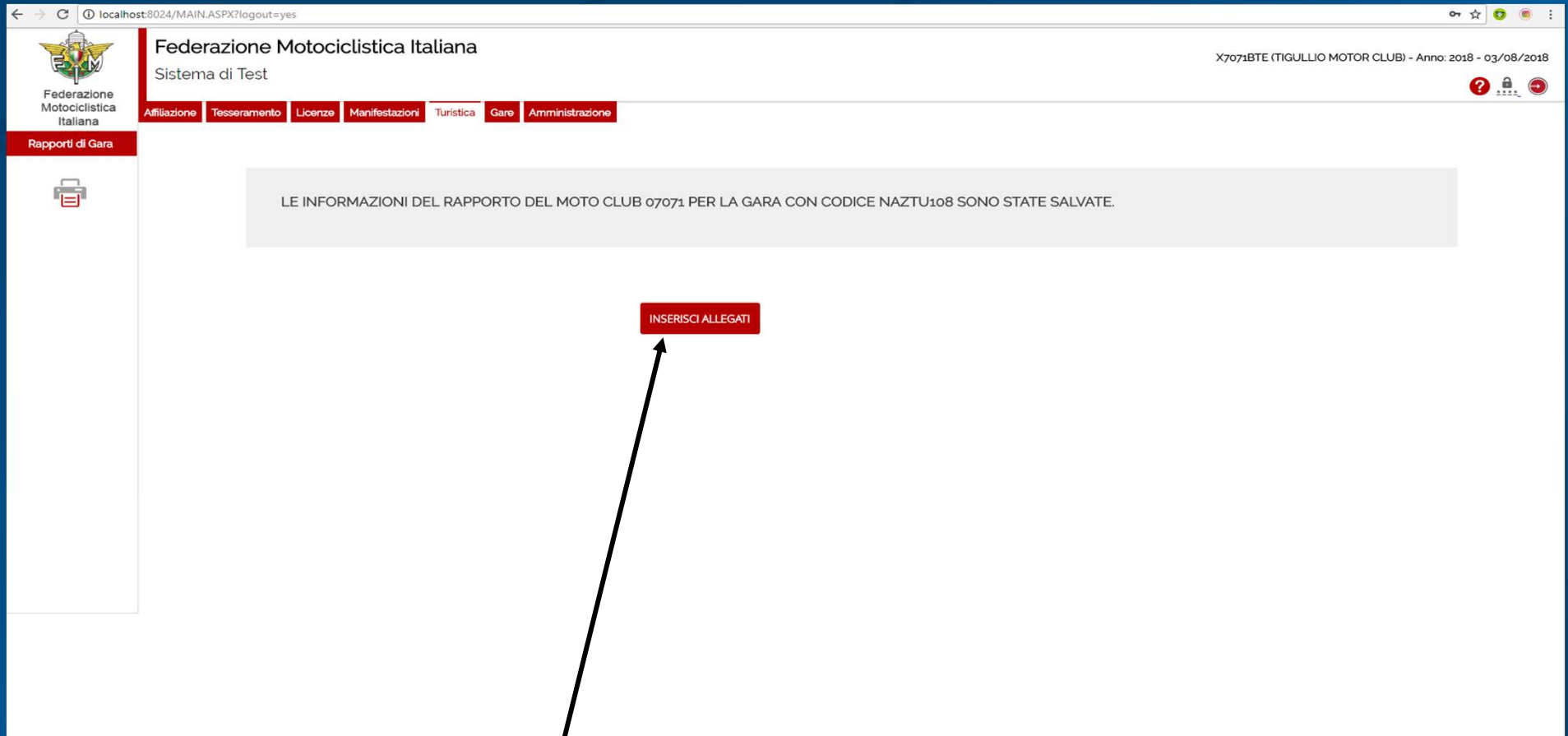
SALVA



Clicca sul tasto 'SALVA' per salvare il Rapporto e inserire eventuali allegati

FASE 6

Salvataggio Rapporto Responsabile dell'Evento



The screenshot shows a web browser window with the URL `localhost:8024/MAIN.ASPX?logout=yes`. The page header includes the FIM logo and the text "Federazione Motociclistica Italiana" and "Sistema di Test". A navigation menu contains links for "Affiliazione", "Tesseramento", "Licenze", "Manifestazioni", "Turistica", "Gare", and "Amministrazione". The "Rapporti di Gara" section is active, showing a printer icon and a confirmation message: "LE INFORMAZIONI DEL RAPPORTO DEL MOTO CLUB 07071 PER LA GARA CON CODICE NAZTU108 SONO STATE SALVATE." Below the message is a red button labeled "INSERISCI ALLEGATI". A black arrow points from the bottom of the slide to this button.

Cliccare sul tasto 'INSERISCI ALLEGATI' per concludere il Rapporto

FASE 7

Inserimento allegati

RAPPORTO DI GARA

Pagina 1 Pagina 2 Allegati

Scegli file Nessun file selezionato

INSERISCI ALLEGATO

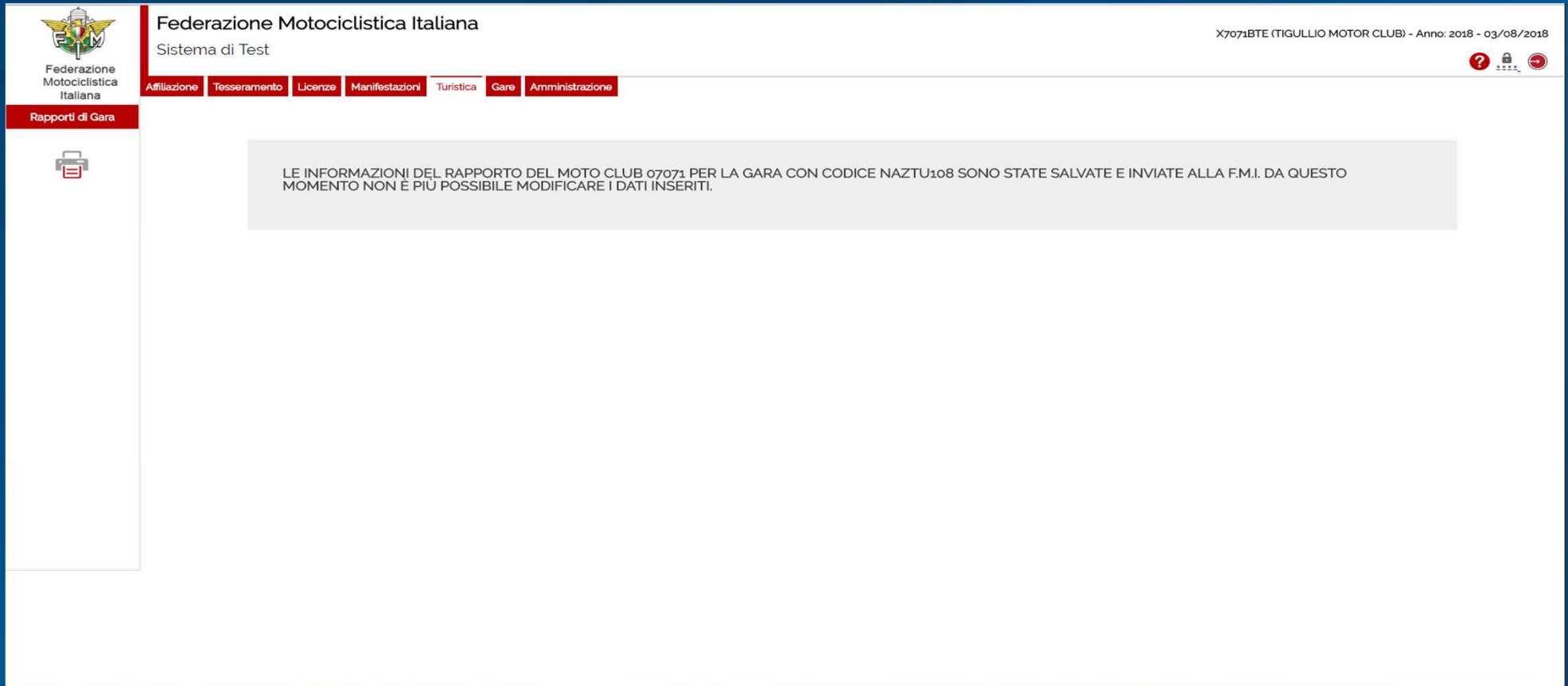
SALVA CHIUDI RAPPORTO E INVIA A F.M.I. ELIMINA

- 1 -Inserire eventuali allegati (verbali forze dell'ordine o medici in caso di infortuni, comunicazioni ai partecipanti o altro)
- 2 – Cliccare sul tasto 'SALVA' per salvare i dati senza invio
- 3 - Cliccare sul tasto 'CHIUDI RAPPORTO E INVIA A F.M.I.' per inviare i dati



FASE 8

Chiusura del Rapporto Responsabile dell'Evento



The screenshot shows the F.M.I. (Federazione Motociclistica Italiana) 'Sistema di Test' web interface. The top navigation bar includes the F.M.I. logo and the text 'Federazione Motociclistica Italiana'. The main header area displays 'Federazione Motociclistica Italiana' and 'Sistema di Test'. A secondary navigation bar contains tabs for 'Affiliazione', 'Tesseramento', 'Licenze', 'Manifestazioni', 'Turistica', 'Gare', and 'Amministrazione'. The 'Gare' tab is currently selected. The main content area features a grey message box with the following text: 'LE INFORMAZIONI DEL RAPPORTO DEL MOTO CLUB 07071 PER LA GARA CON CODICE NAZTU108 SONO STATE SALVATE E INVIATE ALLA F.M.I. DA QUESTO MOMENTO NON È PIÙ POSSIBILE MODIFICARE I DATI INSERITI.' The left sidebar contains a 'Rapporti di Gara' section with a printer icon.

Inviati i dati alla F.M.I. apparirà il messaggio di conferma ed il rapporto sarà chiuso

